





آمار مقایسه ای زیر بخشهای مختلف بیمه محصولات کشاورزی تا فروردین ماه ۸۸؛ سال زراعی ۸۸-۸۹

ردیف	زیر بخش	تعداد بیمه گذار (نفر)		تعداد قرار داد (فقره)		سطح / میزان بیمه شده			درصد رشد	تعداد افراد خسارت دیده (نفر)		سطح / میزان خسارت دیده		غرامت پرداختی (میلیون ریال)		حق بیمه های دریافتی و دریافتی (میلیون ریال)		
		۸۸-۸۹	۸۷-۸۸	۸۸-۸۹	۸۷-۸۸	۸۸-۸۹	۸۷-۸۸	۸۸-۸۹		۸۷-۸۸	۸۸-۸۹	۸۷-۸۸	۸۸-۸۹	۸۷-۸۸	۸۸-۸۹	۸۷-۸۸	۸۸-۸۹	۸۷-۸۸
۱	زراعت (هکتار)	۷۹۰,۰۱۱	۸۴۳,۸۶۳	۷۸۹,۸۸۷	۸۴۲,۵۲۱	۴,۱۷۷,۷۷۵	۴,۳۷۳,۷۵۲	۱,۳۶۶	۱,۱۵۹	-۴	۱,۳۶۶	۱,۱۵۹	۳,۷۸۶	۳,۳۱۹	۲,۹۰۹	۱,۹۴۱	۸۰۸,۷۲۵	۱,۱۲۴,۷۳۵
۲	باغات (هکتار)	۴۴۳,۱۷۱	۳۵۳,۱۴۰	۴۴۳,۱۷۱	۳۵۱,۰۹۰	۳۶۵,۶۸۹	۲۸۸,۰۳۹	۰	۱,۵۷۳	۲۷	۰	۱,۵۷۳	۰	۲,۵۵۰	۰	۱۲,۷۲۶	۹۱۶,۶۷۲	۱,۲۱۹,۸۳۷
۳	دام (واحد دامی)	۱۲۴,۹۴۵	۱۱۷,۹۲۱	۱۲۴,۹۳۲	۱۱۷,۸۵۵	۵,۷۹۹,۹۰۳	۸,۱۲۵,۱۹۸	۴۹,۹۳۵	۶۶,۲۴۳	-۲۹	۴۹,۹۳۵	۶۶,۲۴۳	۱۲۲,۷۷۶	۱۶۳,۳۷۷	۷۱,۸۳۹	۶۲,۶۳۳	۲۴۹,۸۷۵	۲۵۰,۵۸۶
۴	ظهور (قطعه)	۲۱,۲۰۵	۱۸,۵۵۲	۱۸,۰۱۶	۱۸,۵۵۲	۳۳۴,۴۹۳,۷۶۴	۲۸۸,۳۰۰,۷۱۷	۳,۲۶۴	۳,۱۱۳	۱۶	۳,۲۶۴	۳,۱۱۳	۱۲,۶۵۶,۷۱۸	۸,۸۵۲,۵۷۸	۹۹,۸۰۶	۱۷۶,۵۸۸	۴۲۳,۲۲۵	۵۱۱,۸۶۵
۵	آبزیان (متر مربع)	۹۲	۱۰۲	۹۲	۱۰۲	۷۲۴,۴۸۶	۸۶۵,۴۸۶	۱۷	۱۱	-۱۶	۱۷	۱۱	۱,۵۹۰	۵۱۱	۱۱۸	۳۵۸	۲,۸۲۹	۳,۷۴۴
۶	منابع طبیعی (هکتار)	۲,۶۶۲	۴,۱۰۶	۲,۳۸۸	۲,۶۸۰	۱,۷۷۳,۷۴۸	۲,۲۹۵,۶۶۱	۰	۰	-۲۳	۰	۰	۰	۰	۰	۰,۰۰۰	۳,۹۰۶	۴,۵۶۹
	جمع	۱,۳۸۲,۰۸۶	۱,۳۳۷,۶۸۴	۱,۳۷۸,۴۸۶	۱,۳۳۲,۸۰۰	-	-	۵۴,۵۸۲	۷۲,۰۹۹	-	۵۴,۵۸۲	۷۲,۰۹۹	-	-	۱۸۷,۳۹۸	۲۴۱,۵۲۰	۲,۴۰۵,۲۳۳	۳,۱۱۵,۳۳۶





آمار مقایسه ای بیمه و خسارت زیربخش زراعت - بیمه کلیه خطرات تا فروردین ماه ۸۹، سال زراعی ۸۸-۸۹

ردیف	مورد بیمه ای	تعداد بیمه گذار (نفر)		تعداد قرار داد (فقره)		سطح / میزان بیمه شده		درصد رشد	تعداد افراد خسارت دیده (نفر)		سطح / میزان خسارت دیده		غرامت پرداختی (میلیون ریال)		حق بیمه های دریافتی و دریافتی (میلیون رر)	
		۸۸-۸۹	۸۷-۸۸	۸۸-۸۹	۸۷-۸۸	۸۸-۸۹	۸۷-۸۸		۸۸-۸۹	۸۷-۸۸	۸۸-۸۹	۸۷-۸۸	۸۸-۸۹	۸۷-۸۸	۸۸-۸۹	۸۷-۸۸
۱	چغندر قند ریشه ای	۱۰,۴۶۹	۵,۸۲۱	۱۰,۴۶۹	۵,۸۲۱	۲۴,۳۰۰	۱۳,۸۲۰	۷۶	۰	۰	۰	۰	۰	۰	۲,۶۳۵	۱,۲۶۷
۲	چغندر بذری	۰	۰	۰	۰	۰	۰	-	۰	۰	۰	۰	۰	۰	۰	۰
۳	گندم آبی	۲۵۵,۹۴۳	۲۴۶,۴۱۸	۲۵۵,۹۴۳	۲۴۵,۲۵۵	۱,۰۲۱۴,۷۴۸	۱,۰۲۱۴,۷۴۸	۶	۳۸۴	۹۲۱	۱,۰۵۳۳	۲,۹۶۱	۱,۰۱۷۹	۱,۰۴۲	۳۴۷,۳۴۵	۲۳۵,۸۶۷
۴	گندم دیم	۲۵۲,۳۱۰	۲۹۵,۹۵۰	۲۵۲,۰۷۲	۲۹۵,۷۸۷	۲,۰۶۷,۰۲۳	۲,۰۶۷,۰۲۳	-۶	۲۹۰	۱۴	۳۶۵	۶۸	۲۰۳	۲۳	۳۸۰,۵۹۴	۳۴۱,۶۲۳
۵	گندم تضمین تولید	۱۳۱	۶,۰۷۲	۱۳۱	۶,۰۶۹	۸۰,۱۴۹	۸۰,۱۴۹	-۹۹	۰	۰	۰	۰	۰	۰	۲۷۴	۱۵,۸۱۰
۶	جو آبی	۵۵,۴۱۹	۷۰,۵۷۱	۵۵,۴۱۹	۶۹,۷۱۰	۲۵۲,۷۲۳	۲۵۲,۷۲۳	۳۸	۲۴	۵۰	۷۳	۱۰۷	۳۳	۱۱۸	۱۴۸,۱۲۱	۴۸,۷۳۲
۷	جو دیم	۸۱,۹۸۷	۱۱۲,۲۷۰	۸۱,۹۸۷	۱۱۲,۳۰۳	۵۰۳,۶۲۳	۵۰۳,۶۲۳	-۳۱	۸	۱۷	۱۲	۷۴	۵	۴۱	۳۳,۴۹۹	۳۵,۴۹۱
۸	پنبه	۱,۳۰۴	۴۱۱	۱,۳۰۴	۴۱۱	۱,۷۹۱	۶۸۴	۱۶۲	۰	۰	۰	۰	۰	۰	۸۷	۸۴
۹	برنج	۸۶,۴۰۹	۵۳,۰۰۳	۸۶,۴۰۹	۵۳,۰۰۳	۸۵,۰۸۴	۵۰,۴۳۴	۶۹	۰	۰	۰	۰	۰	۰	۱۱۵,۰۲۶	۵۲,۴۰۹
۱۰	سیب زمینی بهاره	۳۶۶	۱۷۶	۳۶۶	۱۷۶	۲۹۰	۲۹۰	۱۰۵	۰	۰	۰	۰	۰	۰	۲۶۶	۱۲۳
۱۱	سیب زمینی طرح استمرار	۷۶۸	۱,۰۱۶	۷۶۸	۱,۰۱۶	۱,۸۳۶	۲,۵۰۵	-۲۷	۰	۰	۰	۰	۰	۰	۱۰,۲۳۹	۷,۸۳۱
۱۲	سیب زمینی زمستانه	۲,۸۷۲	۳,۶۰۵	۲,۸۷۲	۴,۱۵۷	۷,۲۵۷	۹,۳۲۹	-۲۲	۴	۲	۱	۱	۴	۳	۸,۶۵۵	۷,۴۰۰
۱۳	آفتابگردان آبی	۴	۶	۴	۶	۴۰	۶	۵۴۰	۰	۰	۰	۰	۰	۰	۸	۱
۱۴	آفتابگردان دیم	۳	۲	۳	۲	۱۵	۶	۱۵۰	۰	۰	۰	۰	۰	۰	۲	۰,۴
۱۵	سویا	۱	۰	۱۱۵	۰	۱۲۸	۰	-	۰	۲	۰	۴	۰	۱۰	۱	۰
۱۶	ذرت دانه ای	۸۷۴	۱۷	۸۷۴	۱۷	۲,۵۰۱	۵۲	۴,۶۸۲	۰	۰	۰	۰	۰	۰	۳۱۸	۱۴
۱۷	ذرت علوفه ای	۹	۲	۹	۲	۳۸	۸	۳۶۹	۰	۰	۰	۰	۰	۰	۷	۱
۱۸	ذرت بذری	۰	۰	۰	۰	۰	۰	۰	۰	۰	۰	۰	۰	۰	۰	۰
۱۹	پیاز بهاره	۲۰۳	۲۰۴	۱۵۵	۴۲	۳۰۷	۳۰۰	۲	۰	۰	۰	۰	۰	۰	۱۲۸	۷۴
۲۰	پیاز طرح استمرار	۷۱	۴۲	۷۱	۴۲	۲۴۲	۳۳۷	-۲۸	۰	۰	۰	۰	۰	۰	۱۲۶	۲۲۲
۲۱	پیاز زمستانه	۶۱۷	۷۹۷	۶۱۷	۷۹۷	۱,۲۰۸	۱,۳۱۷	-۸	۰	۰	۰	۰	۰	۰	۳,۵۱۱	۱,۰۸۹





آمار مقایسه ای بیمه و خسارت زیربخش زراعت - بیمه کلیه خطرات تا فروردین ماه ۱۹، سال زراعی ۱۸-۱۹

ردیف	مورد بیمه ای	تعداد بیمه گذار (نفر)		تعداد قرار داد (فقره)		سطح / میزان بیمه شده			تعداد افراد خسارت دیده (نفر)		سطح / میزان خسارت دیده		غرامت پرداختی (میلیون ریال)		حق بیمه های دریافتی و دریافتی (میلیون ریال)	
		۱۸-۱۹	۱۷-۱۸	۱۸-۱۹	۱۷-۱۸	۱۸-۱۹	۱۷-۱۸	درصد رشد	۱۸-۱۹	۱۷-۱۸	۱۸-۱۹	۱۷-۱۸	۱۸-۱۹	۱۷-۱۸	۱۸-۱۹	۱۷-۱۸
۲۲	کلزا آبی	۱۱,۱۲۸	۷,۳۷۷	۱۱,۱۲۸	۷,۳۷۷	۴۰,۴۶۴	۳۰,۴۴۰	-۲۵	۱۲۱	۱۳۲	۴۰,۲	۲۶۵	۴۱۱	۳۱۷	۱۵,۸۱۳	۱۴,۵۱۸
۲۳	کلزا دیم	۱۰,۳۵۴	۱۳,۲۴۴	۱۰,۷۶۶	۱۳,۲۴۴	۳۴,۸۲۵	۳۶,۴۴۳	۵	۲۱۰	۲۱۳	۸۴۳	۲۹۳	۴۸۶	۲۳۱	۷,۳۰۳	۹,۱۱۱
۲۴	کلزا بذری	۹	۴	۹	۴	۱,۵۹۶	۴۹۸	-۶۹	۰	۰	۰	۰	۰	۰	۱,۸۶۷	۵۴۸
۲۵	گلرنگ آبی	۱,۱۱۳	۹۵۹	۱,۱۱۳	۹۵۹	۲,۰۹۷	۱,۷۰۹	-۱۹	۰	۰	۰	۰	۰	۰	۵۰۱	۵۳۱
۲۶	گلرنگ دیم	۵۵	۱۱۹	۵۵	۱۱۹	۶۴۷	۴۲۳	-۳۵	۰	۰	۰	۰	۰	۰	۱۴۰	۱۰۱
۲۷	عدس دیم	۱۱,۳۶۷	۹,۱۳۶	۱۱,۳۳۴	۹,۱۳۶	۳۱,۳۶۸	۲۳,۵۱۶	-۲۵	۰	۰	۰	۰	۰	۰	۴,۲۳۴	۱۱,۴۳۷
۲۸	نخود دیم	۱۱,۸۱۷	۴,۹۲۶	۱۱,۷۷۶	۴,۹۲۶	۴۵,۰۹۶	۱۹,۶۲۰	-۵۶	۰	۰	۰	۰	۰	۰	۲,۳۳۸,۶	۴,۰۲۰,۱
۲۹	لوبیا آبی	۲۱۷	۷۷	۲۱۷	۷۷	۳۷۰	۱۴۴	-۶۱	۰	۰	۰	۰	۰	۰	۷۷	۲۲
۳۰	نیشکر	۱۷	۵	۱۷	۵	۱۷,۸۴۷	۱۲,۸۸۸	-۲۸	۰	۰	۰	۰	۰	۰	۲۲,۸۰۴	۲۱,۶۵۲
۳۱	گوجه فرنگی فضای باز	۸۵۶	۱,۱۲۲	۸۲۹	۱,۱۲۲	۱,۹۸۰	۳,۰۸۴	۵۶	۱۵	۶	۸۲	۱۳	۱۶۵	۶۱	۳,۸۷۲	۸,۱۰۴
۳۲	گوجه فرنگی گلخانه ای	۱۵۰	۲۲۹	۱۵۱	۲۲۹	۱۷,۴	۲۷	۵۸	۴۶	۲	۴,۴	۰,۴	۲۹۳	۴۰	۴۸۶	۸۳۷
۳۳	خیار گلخانه ای	۳۹۷	۵۰۴	۳۹۷	۵۰۴	۹۲	۱۱۹	۲۹	۵۷	۷	۴,۸۷	۱	۱۳۰	۵۵	۱,۲۴۹	۲,۰۲۹
۳۴	کنجد	۰	۳۷	۰	۳۷	۰	۱۲۳	-	۰	۰	۰,۰۰	۰	۰	۰	۰	۷۱
۳۵	هندوانه	-	۴۳	-	۴۳	-	۲۴۸	-	۰	۰	۰,۰۰	۰	۰	۰	-	۳۲۲
۳۶	خریزه	-	۳۷	-	۳۷	-	۱۲۶	-	۰	۰	۰,۰۰	۰	۰	۰	-	۲۲۵
۳۷	طالبی	۱۸	۱۸	۱۸	۱۸	-	۱۵	-	۰	۰	۰,۰۰	۰	۰	۰	۰	۲۰
۳۷	توتون	-	۲,۴۱۴	-	۲,۴۱۴	-	۱,۷۷۷	-	۰	۰	۰,۰۰	۰	۰	۰	-	۳۴۴
	جمع	۸۴۳,۸۶۳	۷۹۰,۰۱۱	۸۴۲,۵۲۱	۷۸۹,۸۸۷	۴,۳۷۳,۷۵۲	۴,۱۷۷,۷۷۵	-۴	۱,۱۵۹	۱,۳۶۶	۳,۳۱۹	۳,۷۸۶	۲,۹۰۹	۱,۹۴۱	۸۰۸,۷۲۵	۱,۱۲۴,۷۳۵





آمار مقایسه ای بیمه و خسارت زیربخش زراعت - بیمه خشکسالی تا پایان فرودین ماه ۸۹؛ سال زراعی ۸۸-۸۹



ردیف	مورد بیمه ای	تعداد بیمه گذار (نفر)		تعداد قرار داد (فقره)		سطح / میزان بیمه شده		درصد رشد	تعداد افراد خسارت دیده (نفر)		سطح / میزان خسارت دیده		غرامت پرداختی (میلیون ریال)		حق بیمه های دریافتی و دریافتی (میلیون ریال)	
		۸۸-۸۹	۸۷-۸۸	۸۸-۸۹	۸۷-۸۸	۸۸-۸۹	۸۷-۸۸		۸۸-۸۹	۸۷-۸۸	۸۸-۸۹	۸۷-۸۸	۸۸-۸۹	۸۷-۸۸	۸۸-۸۹	۸۷-۸۸
۱	گندم آبی	۲۳۷,۲۴۲	۲۳۵,۳۶۳	۲۳۷,۲۴۲	۲۳۴,۲۱۹	۱,۱۸۰,۸۰۳	۱,۲۲۸,۹۴۶	۴	.	.	.	.	.	.	۲۳۳,۹۵۲	۳۴۰,۴۰۹
۲	گندم دیم	۲۳۷,۷۷۶	۲۷۵,۴۵۲	۲۳۷,۵۳۵	۲۷۵,۲۸۹	۱,۸۸۷,۲۶۵	۱,۸۰۱,۳۲۹	-۵	.	.	.	.	.	.	۳۳۵,۶۲۰	۳۷۶,۹۳۹
۳	جو آبی	۵۵,۴۱۹	۷۰,۵۷۱	۵۵,۴۱۹	۶۹,۷۱۰	۲۵۲,۷۲۳	۳۴۹,۷۷۵	۳۸	.	.	.	.	.	.	۴۸,۷۳۲	۱۴۸,۱۲۱
۴	جو دیم	۸۱,۹۸۷	۱۱۲,۲۷۰	۸۱,۹۸۷	۱۱۲,۳۰۳	۵۰۳,۶۲۳	۳۴۷,۹۹۴	-۳۱	.	.	.	.	.	.	۳۵,۴۹۱	۳۳,۴۹۹
۵	پنبه	۱,۳۰۴	۴۱۱	۱,۳۰۴	۴۱۱	۶۸۴	۱,۷۹۱	۱۶۲	.	.	.	.	.	.	۸۴	۸۷
۶	برنج	۸۶,۴۰۹	۵۳,۰۰۳	۸۶,۴۰۹	۵۳,۰۰۳	۵۰,۴۳۴	۸۵,۰۱۴	۶۹	.	.	.	.	.	.	۵۲,۴۰۹	۱۱۵,۰۲۲
۷	کلزا آبی	۷,۳۷۷	۱۱,۱۲۸	۷,۳۷۷	۱۱,۱۲۸	۴۰,۴۶۴	۳۰,۴۴۰	-۲۵	.	.	.	.	.	.	۱۵,۸۱۳	۱۴,۵۱۸
۸	کلزا دیم	۱۳,۲۴۴	۱۰,۳۵۴	۱۳,۲۴۴	۱۰,۷۶۶	۳۴,۸۲۵	۳۶,۴۴۳	۵	.	.	.	.	.	.	۷,۳۰۳	۹,۱۱۱
۹	کلزا بذری	۴	۹	۴	۹	۱,۵۹۶	۴۹۸	-۶۹	.	.	.	.	.	.	۱,۸۶۷	۵۴۸
۱۰	گلرنگ آبی	۹۵۹	۱,۱۱۳	۹۵۹	۱,۱۱۳	۲,۰۹۷	۱,۷۰۹	-۱۹	.	.	.	.	.	.	۵۰۱	۵۳۱
۱۱	گلرنگ دیم	۱۱۹	۵۵	۱۱۹	۵۵	۶۴۷	۴۲۳	-۳۵	.	.	.	.	.	.	۱۴۰	۱۰۱
۱۲	آفتابگردان دیم	۳	۲	۳	۲	۶	۱۵	۱۵۰	.	.	.	.	.	.	۰,۴	۲
۱۳	نخود دیم	۴,۹۲۶	۱۱,۸۱۷	۴,۹۲۶	۱۱,۷۷۶	۴۵,۰۹۶	۱۹,۶۲۰	-۵۶	.	.	.	.	.	.	۲,۳۳۸,۶	۴,۰۲۰,۱
۱۴	عدس دیم	۹,۱۳۶	۱۱,۳۶۷	۹,۱۳۶	۱۱,۳۳۴	۳۱,۳۶۸	۲۳,۵۱۶	-۲۵	.	.	.	.	.	.	۴,۲۳۴	۱۱,۴۳۷
۱۵	لوبیا آبی	۷۷	۲۱۷	۷۷	۲۱۷	۳۷۰	۱۴۴	-۶۱	.	.	.	.	.	.	۷۷	۲۱,۸۵
	جمع	۷۳۵,۹۸۲	۷۹۳,۱۳۲	۷۳۵,۷۴۱	۷۹۱,۳۳۵	۴,۰۳۲,۰۰۱	۳,۹۲۷,۶۵۸	-۳	.	.	.	.	.	.	۷۳۸,۵۶۲	۱,۰۵۴,۳۶۶



آمار مقایسه ای بیمه و خسارت زیربخش باغات تا فروردین ۸۹؛ سال زراعی ۸۸-۸۹



مورد بیمه ای	تعداد بیمه گذار (نفر)		تعداد قرار داد (فقره)		سطح / میزان بیمه شده		تعداد افراد خسارت دیده (نفر)		سطح / میزان خسارت دیده		غرامت پرداختی (میلیون ریال)		حق بیمه های دریافتی و دریافتی (میلیون ریال)	
	۸۸-۸۹	۸۷-۸۸	۸۸-۸۹	۸۷-۸۸	۸۸-۸۹	۸۷-۸۸	۸۸-۸۹	۸۷-۸۸	۸۸-۸۹	۸۷-۸۸	۸۸-۸۹	۸۷-۸۸	۸۸-۸۹	۸۷-۸۸
۱ انگور	۸۱,۰۴۸	۶۷,۳۱۸	۸۱,۰۴۸	۶۶,۰۵۷	۵۰,۸۸۹	۴۲,۲۷۷	۳	۲۰	۱۲,۰۶۲	۳,۲۴۸	۰	۰	۱۱۸,۹۱۴	۴۴
۲ خرما	۱۵,۲۴۵	۳,۴۷۴	۱۵,۲۴۵	۳,۴۷۴	۱۲,۰۶۲	۳,۲۴۸	۰	۲۷۱	۱۲,۰۶۲	۳,۲۴۸	۰	۰	۵,۹۶۷	۰
۳ سیب	۵۴,۱۷۸	۴۶,۷۸۴	۵۴,۱۷۸	۴۶,۶۶۰	۴۰,۵۳۹	۳۶,۰۴۲	۰	۱۲	۴۰,۵۳۹	۳۶,۰۴۲	۰	۰	۱۶۵,۷۳۰	۰
۴ پسته	۴۵,۵۶۶	۳۳,۳۸۶	۴۵,۵۶۶	۳۶,۳۴۷	۸۹,۷۷۹	۷۲,۵۸۴	۰	۲۴	۸۹,۷۷۹	۷۲,۵۸۴	۰	۰	۲۸۰,۶۹۰	۰
۵ بادام	۴۴,۱۵۰	۴۳,۴۲۲	۴۴,۱۵۰	۴۱,۳۵۹	۲۶,۷۴۶	۲۷,۱۰۷	۰	-۱	۲۶,۷۴۶	۲۷,۱۰۷	۰	۰	۱۱۱,۰۸۵	۰
۶ زعفران	۱۰,۴۴۹	۱۲,۸۷۳	۱۰,۴۴۹	۱۲,۷۹۴	۵,۸۸۶	۶,۸۹۴	۰	-۱۵	۵,۸۸۶	۶,۸۹۴	۰	۰	۲۰,۴۹۸	۰
۷ انار	۱۲,۸۲۵	۷,۳۶۸	۱۲,۸۲۵	۷,۰۸۵	۱۲,۰۶۶	۴,۸۲۲	۰	۱۵۰	۱۲,۰۶۶	۴,۸۲۲	۰	۰	۱۲,۵۸۷	۰
۸ چای	۳۱,۹۱۲	۱۲,۱۹۹	۳۱,۹۱۲	۱۲,۰۰۷	۱۶,۳۰۲	۷,۱۹۱	۰	۱۲۷	۱۶,۳۰۲	۷,۱۹۱	۰	۰	۱۰۰,۰۶۸	۰
۹ زیتون	۷,۰۸۱	۵,۵۰۴	۷,۰۸۱	۵,۵۰۴	۱۰,۳۲۶	۸,۰۹۵	۱	۲۸	۱۰,۳۲۶	۸,۰۹۵	۰	۰	۲۱,۰۱۱	۰
۱۰ گردو	۷۸,۶۴۹	۷۰,۰۸۵	۷۸,۶۴۹	۶۹,۱۷۶	۲۱,۸۸۵	۱۹,۷۹۲	۰	۱۱	۲۱,۸۸۵	۱۹,۷۹۲	۰	۰	۹۱,۸۴۳	۰
۱۱ زرد آلو	۱۱,۸۰۱	۸,۴۶۶	۱۱,۸۰۱	۸,۴۵۱	۵,۵۰۷	۴,۱۱۸	۰	۳۴	۵,۵۰۷	۴,۱۱۸	۰	۰	۱۴,۳۱۷	۰
۱۲ هلو شلیل شفتالو	۶,۶۰۴	۳,۱۶۸	۶,۶۰۴	۳,۱۶۷	۵,۳۹۸	۳,۴۷۴	۰	۵۵	۵,۳۹۸	۳,۴۷۴	۰	۰	۹,۷۳۰	۰
۱۳ زیره سبز	۲۳۵	۲۶۸	۲۳۵	۲۶۸	۲۹۱	۳۴۲	۱	-۱۵	۲۹۱	۳۴۲	۰	۰	۲۰۱	۰
۱۴ انگور دیم	۵,۵۱۴	۵,۵۱۸	۵,۵۱۴	۵,۵۲۰	۱۴,۰۲۱	۶,۵۴۲	۰	۱۱۴	۱۴,۰۲۱	۶,۵۴۲	۰	۰	۷,۱۵۴	۰
۱۵ گل محمدی	۱۰,۷۶۵	۴۶۳	۱۰,۷۶۵	۴۶۳	۸۰۱	۱۶۲	۰	۳۹۵	۸۰۱	۱۶۲	۰	۰	۶۶	۰
۱۶ پرتقال	۱۰,۸۵۰	۱۴,۰۴۴	۱۰,۸۵۰	۱۴,۰۴۴	۱۴,۳۰۶	۱۴,۶۰۸	۱,۱۱۷	-۲	۱۴,۳۰۶	۱۴,۶۰۸	۹,۲۲۹	۱,۹۱۳	۲۵,۲۰۸	۹,۲۲۹
۱۷ نارنگی	۳,۱۵۰	۳,۶۳۹	۳,۱۵۰	۳,۶۳۹	۳,۳۰۸	۵,۱۷۳	۳۶۱	-۳۶	۳,۳۰۸	۵,۱۷۳	۲,۹۴۹	۵۱۱	۴,۲۱۲	۲,۹۴۹
۱۸ لیمو ترش	۴,۴۰۲	۵,۰۳۶	۴,۴۰۲	۴,۹۵۴	۷,۲۹۶	۶,۹۳۷	۸	۵	۷,۲۹۶	۶,۹۳۷	۱۶	۷	۸,۵۹۵	۱۶
۱۹ لیمو شیرین	۱۰,۳۸۲	۱۰,۴۰۸	۱۰,۳۸۲	۱۰,۴۰۸	۲,۴۴۷	۲,۴۶۵	۸۲	-۱	۲,۴۴۷	۲,۴۶۵	۴۸۷	۱۰۱	۲,۶۲۷	۴۸۷
۲۰ گریب فروت	۴۸	۲۴	۴۸	۲۴	۳۲۲	۳۲۳	۰	-۰,۰۴	۳۲۲	۳۲۳	۰	۰	۱۴	۰
۲۱ گل رز	۶	۴	۶	۴	۲	۱	۰	۵۶	۲	۱	۰	۰	۸,۷	۰
۲۲ گل گلابیول	۴	۲	۴	۲	۰,۶	۰,۳	۰	۸۵	۰,۶	۰,۳	۰	۰	۰,۳	۰
۲۳ گل میخک	۵	۱۲	۵	۱۲	۱	۲,۹	۰	-۶۵	۱	۲,۹	۰	۰	۲,۱۰	۰
۲۴ بادام دیم	۴,۴۲۵	۳,۱۵۱	۴,۴۲۵	۳,۱۵۱	۹,۲۵۳	۷,۲۹۹	۰	۲۷	۹,۲۵۳	۷,۲۹۹	۰	۰	۲,۲۱۵	۰
۲۵ انجیر دیم	۷,۱۹۴	۴,۳۲۶	۷,۱۹۴	۴,۳۲۶	۱۲,۹۲۲	۷,۷۳۳	۰	۶۷	۱۲,۹۲۲	۷,۷۳۳	۰	۰	۲,۲۰۹	۰
۲۶ آلبالو	۴۲۵	۲۴۰	۴۲۵	۲۳۲	۲۵۴	۱۳۰	۰	۹۶	۲۵۴	۱۳۰	۰	۰	۲۳۸	۰
۲۷ گیلان	۹۸۰	۳۱۱	۹۸۰	۳۱۱	۵۱۶	۱۵۹	۰	۲۲۴	۵۱۶	۱۵۹	۰	۰	۲۹۹	۰
۲۸ زرشک	۶۶۸	۱۲۴	۶۶۸	۱۲۴	۳۵۰	۵۸	۰	۵۰۴	۳۵۰	۵۸	۰	۰	۵۳	۰
۲۹ کیوی	۷	۶	۷	۶	۱۸,۳	۲,۴	۰	۶۶۳	۱۸,۳	۲,۴	۰	۰	۹	۰
۳۰ گلابی	۲۴۰	۵۰	۲۴۰	۵۴	۴۷۰	۱۴۳	۰	۲۲۹	۴۷۰	۱۴۳	۰	۰	۴۵۶	۰
۳۱ گوجه سبز	۱۰,۲۵۱	۳۱۵	۱۰,۲۵۱	۳۱۵	۴۷۰	۱۰۱	۰	۳۶۳	۴۷۰	۱۰۱	۰	۰	۲۱۶	۰
۳۲ آلو	۷۱۶	۱۵۲	۷۱۶	۱۵۲	۸۵۷	۲۱۴	۰	۳۰۰	۸۵۷	۲۱۴	۰	۰	۴۵۰	۰
۳۳ توت فرنگی	۱۹۷	-	۱۹۷	-	۴۲,۷	-	-	-	۴۲,۷	-	-	-	-	-
۳۴ عناب	۸	-	۸	-	۱,۹	-	-	-	۱,۹	-	-	-	-	-
۳۵ فندق	۱۸۳	-	۱۸۳	-	۳۴۱,۸	-	-	-	۳۴۱,۸	-	-	-	-	-
۳۶ موز	۷	-	۷	-	۱۱	-	-	-	۱۱	-	-	-	-	-
جمع	۴۴۳,۱۷۱	۳۵۳,۱۴۰	۴۴۳,۱۷۱	۳۵۱,۰۹۰	۳۶۵,۶۸۹	۲۸۸,۰۳۹	۱,۵۷۳	۲۷	۳۶۵,۶۸۹	۲۸۸,۰۳۹	۰	۰	۹۱۶,۶۷۲	۱۲,۷۲۶






### آمار مقایسه ای بیمه و خسارت زیربخش دام تا پایان فروردین ماه ۸۹ ؛ سال زراعی ۸۸-۸۹

ردیف	مورد بیمه ای	تعداد بیمه گذار (نفر)		تعداد قرار داد (فقره)		تعداد بیمه شده (راس)		درصد رشد	تعداد افراد خسارت دیده (نفر)		تعداد خسارت دیده (راس)		غرامت پرداختی (میلیون ریال)		حق بیمه های دریافتی و دریافتی (میلیون ریال)	
		۸۸-۸۹	۸۷-۸۸	۸۸-۸۹	۸۷-۸۸	۸۸-۸۹	۸۷-۸۸		۸۸-۸۹	۸۷-۸۸	۸۸-۸۹	۸۷-۸۸	۸۸-۸۹	۸۷-۸۸	۸۸-۸۹	۸۷-۸۸
۱	بز و گوسفند	۷۶,۹۰۹	۶۴,۸۳۴	۷۶,۸۷۴	۶۴,۷۸۳	۵,۸۷۴,۳۴۶	۳,۰۳۹,۹۳۰	-۴۸	۵۸,۲۸۴	۴۲,۱۸۳	۸۴,۶۴۱	۵۳,۰۹۷	۳۷,۷۱۲	۲۷,۵۶۳	۱۵۶,۷۴۲	۱۰۷,۰۱۳
۲	دام صنعتی	۴۴۵	۶۴۱	۴۴۶	۶۴۲	۱۱۲,۸۶۵	۱۳۳,۸۷۱	۱۹	۱,۷۸۳	۳,۱۳۵	۴,۱۹۶	۴,۶۸۳	۱۶,۳۸۹	۲۰,۴۴۸	۵۷,۰۸۱	۸۴,۳۹۰
۳	دام اصیل در واحدهای سنتی بهداشتی	۴۱۴	۳۶۵	۴۱۲	۳۶۵	۹,۹۳۹	۹,۲۷۰	-۷	۳۲۹	۲۳۰	۳۷۶	۲۶۳	۱,۴۱۸	۱,۲۶۱	۲,۳۹۲	۳,۳۹۲
۴	اسب	۴	۲۹	۴	۲۹	۳۱	۳۶	۱۶	.	.	.	.	.	.	۱۴	۱۶,۳۴
۵	گاوهای بومی	۸,۹۲۱	۱۲,۸۰۴	۸,۹۲۱	۱۲,۸۰۷	۴۰,۸۰۵	۴۵,۲۸۹	۱۱	۷۳۵	۶۱۴	۷۵۲	۶۲۵	۱,۶۶۱	۱,۵۷۱	۴,۳۸۹	۶,۹۹۳
۶	گاوهای آمیخته	۲۷,۴۸۰	۴۰,۱۲۸	۲۷,۴۴۸	۴۰,۱۶۴	۱۱۴,۲۹۵	۱۴۰,۹۳۰	۲۳	۴,۲۵۲	۳,۱۱۶	۴,۴۲۴	۳,۲۱۶	۱۲,۳۱۴	۹,۱۸۷	۲۳,۴۷۴	۳۳,۳۹۵
۷	بز و گوسفند پرواری	۱۷۳	۲۷۷	۱۷۶	۲۷۷	۲۰,۰۶۰	۱۰,۱۹۲	-۴۹	۳۹۴	۷۸	۶۲۰	۱۱۱	۲۵۵	۵۸	۲۱۵	۱۴۶
۸	گوساله پرواری	۴۸۹	۸۰۸	۴۹۰	۸۰۶	۱۰,۲۳۲	۱۶,۳۶۰	۶۰	۱۹۹	۳۳۱	۲۵۷	۳۵۱	۱,۱۴۲	۱,۴۷۶	۱,۳۲۸	۲,۴۰۵
۹	گاوهای مراکز اصلاح نژاد	۱	۱	۱	۱	۴۸	۶۱	۲۷	.	.	.	.	.	.	۵۵	۴۷۲
۱۰	گاو میش	۱,۲۴۹	۱,۸۴۵	۱,۲۴۹	۱,۸۴۵	۷,۱۷۹	۹,۷۹۲	۳۶	۵۲	۸۵	۵۶	۸۷	۲۰۱	۴۲۱	۱,۳۰۱	۱,۹۶۳
۱۱	شتر (نفر)	۱۴۴	۱۶۶	۱۴۴	۱۶۶	۲,۱۷۳	۲,۶۷۹	۲۳	۷۸	۳۱	۸۷	۴۲	۲۹۳	۱۴۷	۷۰۹	۸۶۱
۱۲	زنبور عسل (کنده)	۱,۶۷۳	۳,۰۱۸	۱,۶۷۱	۳,۰۱۸	۲۰۸,۵۸۴	۴۲۱,۵۸۴	۱۰۲	۱۳۷	۱۳۲	۸,۹۸۱	۳,۸۰۰	۴۵۵	۴۹۹	۲,۱۷۴	۹,۵۳۶
۱۳	کرم ابریشم (جعبه)	۱۹	۲۹	۱۹	۲۹	۳۲	۶۷	۱۰۹	.	.	.	.	.	.	۲	۵
<b>جمع (واحد دامی)</b>		۱۱۷,۹۲۱	۱۲۴,۹۴۵	۱۱۷,۸۵۵	۱۲۴,۹۳۲	۸,۱۲۵,۱۹۸	۵,۷۹۹,۹۰۳	-۲۹	۶۶,۲۴۳	۴۹,۹۳۵	۱۶۳,۳۷۷	۱۲۲,۷۷۶	۷۱,۸۳۹	۶۲,۶۳۳	۲۴۹,۸۷۵	۲۵۰,۵۸۶



### آمار مقایسه ای بیمه و خسارت زیربخش طیور تا پایان فروردین ماه ۸۹ ؛ سال زراعی ۸۸-۸۹



ردیف	مورد بیمه ای	تعداد بیمه گذار (نفر)		تعداد قرار داد (فقره)		تعداد بیمه شده (قطعه)		درصد رشد	تعداد افراد خسارت دیده (نفر)		تعداد خسارت دیده (قطعه)		غرامت پرداختی (میلیون ریال)		حق بیمه های دریافتی و دریافتی (میلیون ریال)	
		۸۸-۸۹	۸۷-۸۸	۸۸-۸۹	۸۷-۸۸	۸۸-۸۹	۸۷-۸۸		۸۸-۸۹	۸۷-۸۸	۸۸-۸۹	۸۷-۸۸	۸۸-۸۹	۸۷-۸۸	۸۸-۸۹	۸۷-۸۸
۱	مادر تخمگذار	۱۳	۱۱	۱۳	۱۱	۱۹۵,۲۰۵	۲۰۴,۲۵۳	-۴	۰	۰	۰	۰	۰	۰	۵۶۶	۵۶۲
۲	تخمگذار تجارتي	۵۰۹	۵۱۸	۵۱۸	۵۰۹	۱۲,۵۷۴,۰۹۴	۱۳,۲۴۴,۲۸۴	-۵	۱۰	۵	۶۴,۶۱۲	۱۸,۳۸۳	۵۱۴	۲۵۸	۲۰,۶۶۱	۲۲,۶۳۳
۳	مادر گوشتی	۲۳۷	۳۲۲	۲۳۷	۳۲۲	۵,۶۱۰,۵۵۷	۴,۴۴۸,۷۹۳	۲۶	۰	۳	۰	۱۲,۹۱۱	۰	۴۷۲	۱۰,۰۱۰	۱۴,۰۲۶
۴	اجداد گوشتی	۲	۵	۲	۵	۱۰۱,۹۲۰	۴۰,۶۶۰	۱۵۱	۰	۰	۰	۰	۰	۰	۳۴۳	۸۷۷
۵	اجداد تخمگذار	۰	۱	۰	۱	۴,۷۵۶	۰	۰	۰	۰	۰	۰	۰	۰	۰	۵۲
۶	نیمچه گوشتی	۱۷,۷۷۶	۲۰,۳۱۷	۱۷,۷۷۶	۱۷,۱۲۸	۳۱۵,۳۷۴,۳۴۳	۲۶۹,۹۴۸,۷۵۹	۱۷	۳,۱۰۳	۳,۲۵۵	۸,۷۸۷,۹۶۶	۱۲,۶۲۵,۴۲۰	۹۹,۲۹۳	۱۷۵,۸۴۸	۳۹۱,۴۲۶	۴۷۳,۰۶۲
۷	مادر تخمگذار- تولکی	۰	۰	۰	۰	۰	۰	۰	۰	۰	۰	۰	۰	۰	۰	۰
۸	تخمگذار تجارتي- تولکی	۸	۷	۸	۷	۳۷۲,۰۸۹	۳۲۱,۳۱۸	۱۶	۰	۰	۰	۰	۰	۰	۱۰۳	۱۲۷
۹	مادر گوشتی- تولکی	۵	۸	۵	۸	۲۱۶,۴۲۸	۸۶,۳۵۰	۱۵۱	۰	۰	۰	۰	۰	۰	۵۰	۱۳۹
۱۰	بو قلمون	۲	۱۵	۲	۱۵	۴۴,۲۵۰	۶,۳۰۰	۶۰۲	۰	۰	۰	۰	۰	۰	۶۷	۳۵۴
۱۱	شتر مرغ	۰	۱	۰	۱	۱۲۲	۰	۰	۰	۱	۰	۴	۰	۰	۰	۳۴
	جمع	۲۱,۲۰۵	۱۸,۵۵۲	۱۸,۰۱۶	۱۸,۵۵۲	۳۳۴,۴۹۳,۷۶۴	۲۸۸,۳۰۰,۷۱۷	۱۶	۳,۱۱۳	۳,۲۶۴	۸,۸۵۲,۵۷۸	۱۲,۶۵۶,۷۱۸	۹۹,۸۰۶	۱۷۶,۵۸۸	۴۲۳,۲۲۵	۵۱۱,۸۶۵



### آمار مقایسه ای بیمه و خسارت زیربخش آبیان تا پایان فروردین ماه ۸۹ ؛ سال زراعی ۸۸-۸۹



ردیف	مورد بیمه ای	تعداد بیمه گذار (نفر)		تعداد قرار داد (فقره)		میزان بیمه شده (مترمربع)		تعداد افراد خسارت دیده (نفر)		میزان خسارت دیده (مترمربع)		غرامت پرداختی (میلیون ریال)		حق بیمه های دریافتی و دریافتنی (میلیون ریال)		
		۸۸-۸۹	۸۷-۸۸	۸۸-۸۹	۸۷-۸۸	۸۸-۸۹	۸۷-۸۸	۸۸-۸۹	۸۷-۸۸	۸۸-۸۹	۸۷-۸۸	۸۸-۸۹	۸۷-۸۸	۸۸-۸۹	۸۷-۸۸	
۱	آبیان سرد آبی	۹۰	۹۳	۹۰	۹۳	۱۵۲,۴۸۶	۱۴۴,۷۶۳	۱۷	۱۱	۵	۱,۵۹۰	۵۱۱	۱۱۸	۳۵۸	۲,۷۷۸	۳,۶۹۹
۲	سرد آبی-استخرهای دو منظوره	۰	۲	۰	۲	۰	۳۲۳	-۱۰۰	۰	۰	۰	۰	۰	۰	۳	۰
۳	آبیان گرم آبی	۲	۷	۲	۷	۵۷	۷۲	-۲۱	۰	۰	۰	۰	۰	۴۸	۴۵	۰
۴	میگو	۰	۰	۰	۰	۰	۰	-	۰	۰	۰	۰	۰	۰	۰	۰
	<b>جمع</b>	۹۲	۱۰۲	۹۲	۱۰۲	۷۲۴,۴۸۶	۸۶۵,۴۸۶	-۱۶	۱۱	۱۷	۱,۵۹۰	۵۱۱	۱۱۸	۳۵۸	۲,۸۲۹	۳,۷۴۴





### آمار مقایسه ای بیمه و خسارت زیربخش منابع طبیعی تا پایان فروردین ماه ۸۹ ؛ سال زراعی ۸۸-۸۹

ردیف	مورد بیمه ای	تعداد بیمه گذار (نفر)		تعداد قرار داد (فقره)		سطح بیمه شده (هکتار)		درصد رشد	تعداد افراد خسارت دیده (نفر)		سطح خسارت دیده (هکتار)		غرامت پرداختی (میلیون ریال)		حق بیمه های دریافتی و دریافتی (میلیون ریال)	
		۸۸-۸۹	۸۷-۸۸	۸۸-۸۹	۸۷-۸۸	۸۸-۸۹	۸۷-۸۸		۸۸-۸۹	۸۷-۸۸	۸۸-۸۹	۸۷-۸۸	۸۸-۸۹	۸۷-۸۸	۸۸-۸۹	۸۷-۸۸
۱	طرحهای مرتعداری	۲,۰۵۲	۳,۴۱۳	۲,۰۱۷	۱,۷۸۸	۲,۲۹۰,۵۸۸	۱,۷۷۱,۰۳۸	-۲۳	.	.	.	.	.	.	۴,۲۵۰	۳,۵۲۸
۲	عملیات اصلاحی مراتع	۱۱۷	۷۱	۷۱	۱۰۷	۳,۶۲۱	۱,۷۶۱	-۵۱	.	.	.	.	.	.	۳۹	۱۰۸
۳	جنگلکاری	.	.	.	.	.	.	-	.	.	.	.	.	.	.	.
۴	جاده های جنگلی (کیلومتر)	۱	.	.	۱	.	۱۵	-	.	.	.	.	.	.	۳۰	.
۵	آبخیزداری	۴۸۸	۶۲۲	۵۹۲	۴۸۸	۱,۴۵۱	۹۴۳	-۳۵	.	.	.	.	.	.	۲۴۴	۲۷۱
۶	صنوبر	۲	.	.	۲	.	۲	-	.	.	.	.	.	.	۳	.
۷	اکالیبتوس	۲	.	.	۲	.	۴	-	.	.	.	.	.	.	۲	.
<b>جمع</b>		<b>۲,۶۶۲</b>	<b>۴,۱۰۶</b>	<b>۲,۶۸۰</b>	<b>۲,۳۸۸</b>	<b>۲,۲۹۵,۶۶۱</b>	<b>۱,۷۷۳,۷۴۸</b>	<b>-۲۳</b>	<b>.</b>	<b>.</b>	<b>.</b>	<b>.</b>	<b>.</b>	<b>.</b>	<b>۴,۵۶۹</b>	<b>۳,۹۰۶</b>



آمار مقایسه ای زیر بخشهای مختلف بیمه محصولات کشاورزی تا فروردین ماه ۸۹؛ سال زراعی ۸۷-۸۸

ردیف	زیربخش	تعداد بیمه گذار (نفر)		تعداد قرار داد (فقره)		سطح / میزان بیمه شده	تعداد افراد خسارت دیده (نفر)	سطح / میزان خسارت دیده	غرامت پرداختی (میلیون ریال)		حق بیمه های دریافتی و دریافتنی (میلیون ریال)	
		۸۷-۸۸	۸۶-۸۷	۸۷-۸۸	۸۶-۸۷				۸۷-۸۸	۸۶-۸۷	۸۷-۸۸	۸۶-۸۷
۱	زراعت (هکتار)	۱,۰۱۱,۸۸۶	۸۳۲,۷۲۸	۱,۰۰۵,۷۸۳	۸۳۱,۹۸۷	۴,۸۱۲,۰۶۰	۷۱۹,۲۶۰	۳,۰۷۰,۹۳۶	۲,۱۷۶,۱۵۸	۱,۹۴۰,۱۶۱	۵۳۵,۱۸۸	۹۶۱,۶۶۳
۲	باغات (هکتار)	۴۷۳,۹۶۲	۴۰۹,۷۴۰	۴۶۷,۹۷۳	۴۰۳,۹۰۲	۳۱۳,۶۰۴	۴۲۴,۷۲۴	۲۳۶,۵۰۱	۱,۴۱۷,۲۷۰	۱,۲۹۶,۲۸۱	۷۵۷,۸۰۲	۱,۱۰۹,۶۳۷
۳	دام (واحد دامی)	۲۱۷,۰۷۳	۱۶۳,۵۹۳	۲۱۷,۰۳۴	۱۶۳,۶۱۵	۹,۸۲۴,۹۹۷	۲۶۱,۷۱۷	۷۸۸,۴۶۱	۳۵۳,۵۲۳	۳۰۵,۲۱۹	۲۶۲,۵۲۲	۴۳۹,۵۷۹
۴	طیور (قطعه)	۳۲,۶۰۴	۳۳,۱۱۶	۳۲,۶۰۴	۳۳,۱۱۶	۵۱۱,۹۹۹,۱۳۸	۱۲,۱۵۳	۳۷,۳۶۸,۵۳۳	۴۶۹,۷۶۱	۳۳۸,۹۵۰	۵۱۲,۰۴۹	۷۴۱,۳۶۶
۵	آبزیان (متر مربع)	۴۵۵	۴۶۹	۴۵۶	۴۶۸	۵۰,۰۳۱,۲۴۵	۲۸۳	۷,۵۸۱,۸۱۵	۸,۰۷۷	۳۰,۱۸۳	۱۲,۳۲۶	۹,۰۹۹
۶	منابع طبیعی (هکتار)	۷,۱۴۰	۳,۱۰۹	۳,۸۰۷	۱,۵۵۳	۲,۴۸۷,۶۷۷	۱,۱۷۴	۱,۲۹۱,۷۱۵	۷,۹۷۸	۱۴,۶۴۸	۴,۴۰۳	۶,۳۰۶
	جمع	۱,۷۴۳,۱۲۰	۱,۴۴۲,۷۵۵	۱,۷۲۷,۶۵۷	۱,۴۳۴,۶۴۱	-	۱,۴۳۹,۵۹۵	-	۴,۴۳۲,۷۶۷	۳,۹۲۵,۴۴۱	۲,۰۸۴,۲۹۰	۳,۲۶۷,۶۴۹